Movimientos migratorios

1. Conceptos previos y clasificación
2. Migraciones interiores
3. Migraciones exteriores
4. Inmigración extranjera

Conceptos previos

- **Migraciones**: desplazamiento de la población en el espacio…
  - **Emigración**: salida de población…
  - **Inmigración**: llegada de población…
  - **Saldo migratorio**: I-E (+ -)

- **Tipos de migraciones:**
  - **Interiores**: se producen dentro de las fronteras de un país
  - **Exteriores**: desplazamiento de población de un país a otro

Migraciones interiores tradicionales

- **CRONOLOGÍA**: desde ≈1875 a 1975

- **CARACTERÍSTICAS**:
  - Afectan a más de 11 millones de españoles
  - Motivos laborales
  - Perfil de jóvenes poco cualificados
  - Flujos unidireccionales

- **TIPOS:**
  - Estacionales: sociedad agraria: siega, vendimia, aceituna
  - Temporales: a la ciudad, cuando el campo no da trabajo: construcción…
  - Éxodo rural….

Migraciones interiores tradicionales

TIPOS:

- Éxodo Rural: del campo a la ciudad, definitivo o de larga duración.
  - Motivación: **mejorar de vida**… salarios, cultura, ocio, libertad…
  - Origen: **zonas atrasadas** (Galicia, interior, Andalucía)
  - Destinos: **zonas industriales** (Cataluña, País Vasco, Madrid..) más tarde turísticas (levante, islas..)
  - Perfil: hombres **jóvenes**. Luego mujeres jóvenes. Finalmente, familias completas.
  - Etapas:
    - **Fines XIX-1930**: **moderado**. Por sobrepoblación rural. Por la industria y la política de obras públicas. Muchos casos: "en cascada".
    - **1931-1950: estancamiento**. Hay que alimentar a la población.
    - **1950-1975: gran éxodo**: Por crecimiento demográfico, mecanización del campo, auge industrial y "boom" turístico (servicios y construcción). Sin cascada
    - **Desde 1975**: decaimiento y retornos, por crisis y reconversión.
    - **Hoy**, escasa, por políticas de desarrollo rural y nuevas actividades en núcleos grandes

MIGRACIONES INTERNAS EN ESPAÑA (1961-1975)

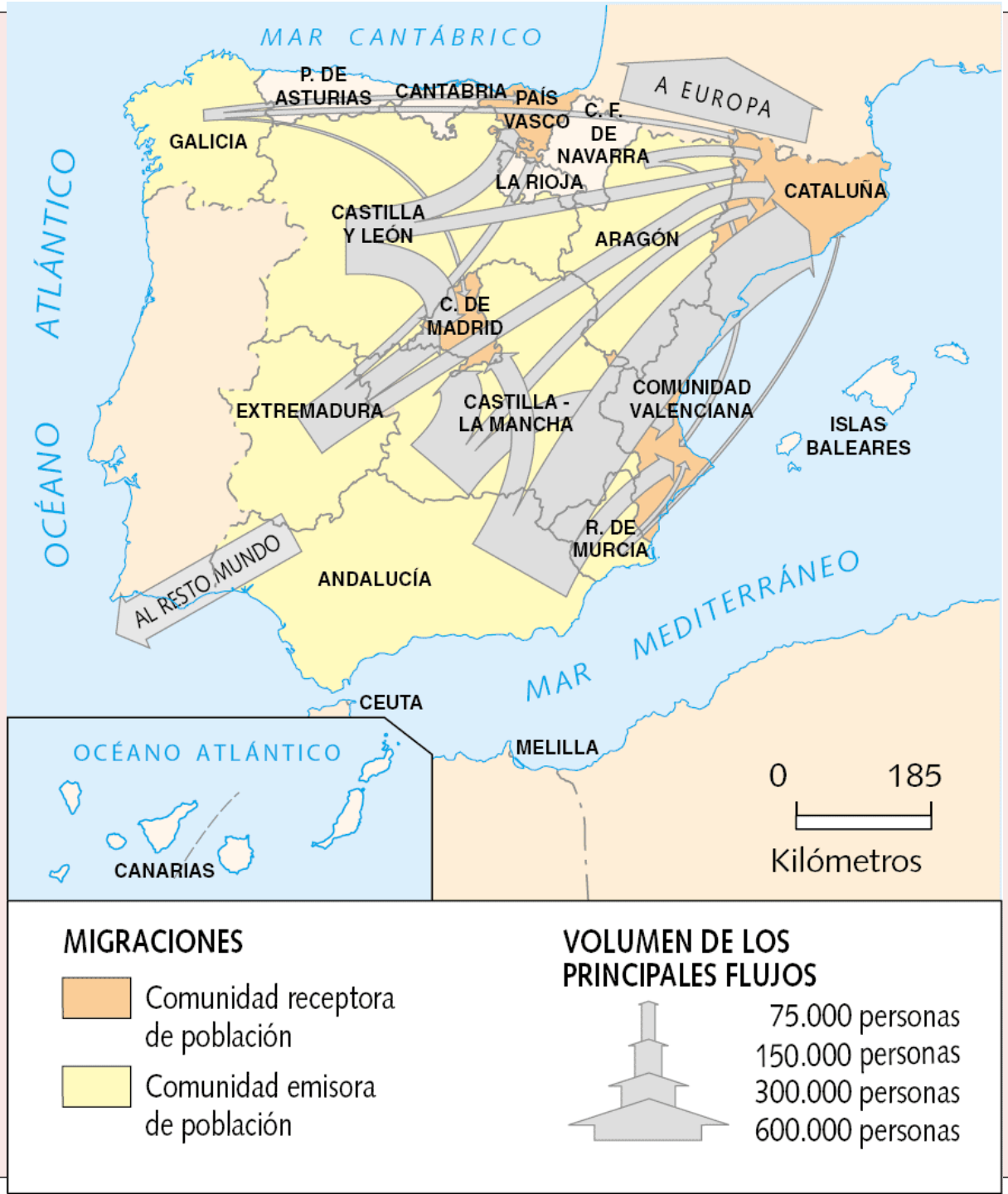
MAR CANTÁBRICO
OCÉANO ATLÁNTICO
P. DE ASTURIAS
CANTABRIA
PAÍS VASCO
C. F. DE NAVARRA
A EUROPA
GALICIA
LA RIOJA
CATALUÑA
CASTILLA Y LEÓN
ARAGÓN
C. DE MADRID
EXTREMADURA
CASTILLA - LA MANCHA
COMUNIDAD VALENCIANA
ISLAS BALEARES
R. DE MURCIA
ANDALUCÍA
AL RESTO MUNDO
MAR MEDITERRÁNEO
CEUTA
MELILLA
OCÉANO ATLÁNTICO
CANARIAS
0
185
Kilómetros
MIGRACIONES
Comunidad receptora de población
Comunidad emisora de población
VOLUMEN DE LOS PRINCIPALES FLUJOS
75.000 personas
150.000 personas
300.000 personas
600.000 personas

Migraciones interiores tradicionales

CONSECUENCIAS:

- Demográficas:
  - **Desequilibrios** en la distribución (interior-periferia)
  - **Desequilibrios** en la estructura de la población
    - Por sexo: **Masculinidad** en áreas de montaña (Huesca-Plan)
    - Por edad: **Envejecimiento**-rejuvenecimiento.
- Económicas:
  - **Aumento de recursos** de la población, al principio
  - **Deseconomías** (de subpoblación - de congestión)
- Sociales:
  - **Desarraigo** en la primera generación ("catetos")
- Medioambientales:
  - **Abandonos**, deterioro de ecosistemas, eriales…
  - **Contaminación** urbana…

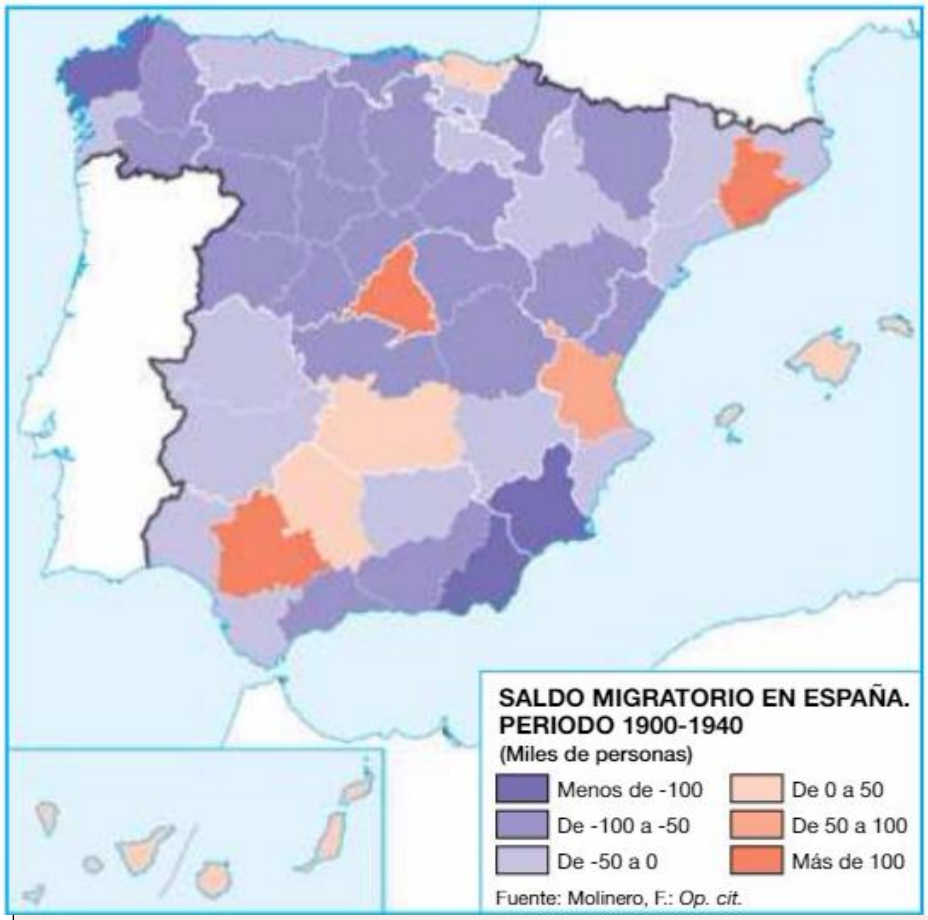
SALDO MIGRATORIO EN ESPAÑA.
PERIODO 1900-1940
(Miles de personas)
Menos de -100
De -100 a -50
De -50 a 0
De 0 a 50
De 50 a 100
Más de 100
Fuente: Molinero, F.: Op. cit.

Modo continuo
SALDO MIGRATORIO EN ESPAÑA.
PERIODO 1961-1965
(Miles de personas)
De -100 a -4
De -4 a -2
De -2 a 0
De 0 a 2
De 2 a 4
De 4 a 100
Fuente: INE.

Página 295

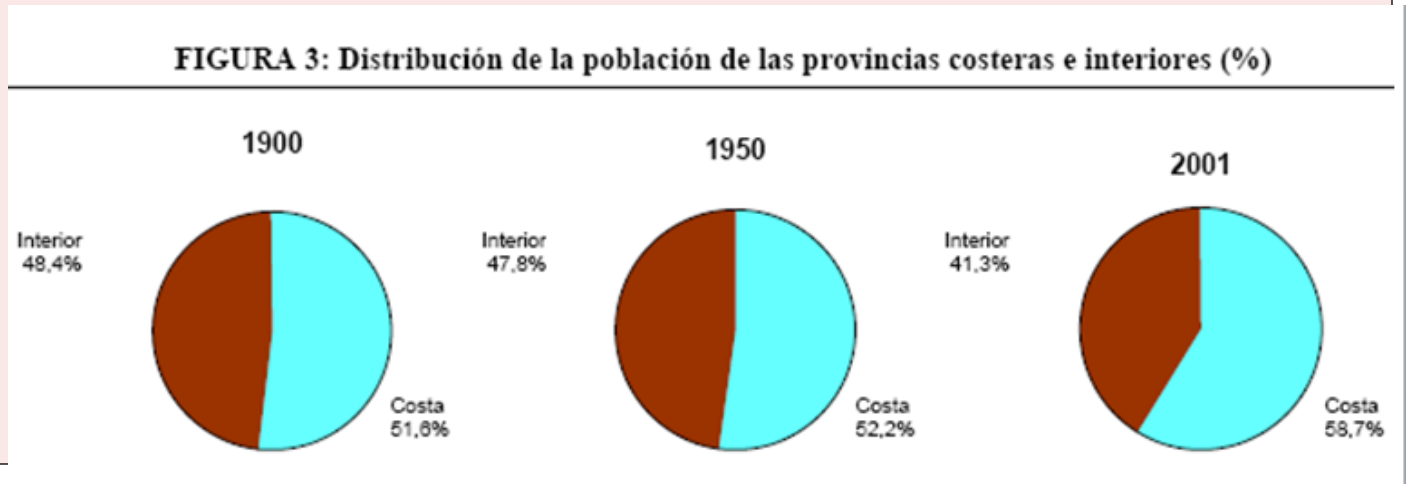
FIGURA 3: Distribución de la población de las provincias costeras e interiores (%)
1900
Interior 48,4%
Costa 51,6%
1950
Interior 47,8%
Costa 52,2%
2001
Interior 41,3%
Costa 58,7%

Migraciones interiores actuales

- **CARACTERÍSTICAS:**
  - Desde 1975
  - Afecta a más de 6,5 millones de españoles
  - Motivación variada: laboral, residencial, retorno..
  - Perfil variado: "multiedad", cualificación diversa..
  - Flujos multidireccionales
- **TIPOS:**
  - Laborales, de adultos jóvenes a centros dinámicos
  - Residenciales: jóvenes y clases medias (buscan precio y medio ambiente)
    - **intraurbanas,** de ciudad central a periferia (área metropolitana).
    - **Provinciales**: de Madrid a Guadalajara, Toledo…
  - De retorno: Emigrantes jubilados. Migraciones "golondrina" (coyunturales) y "neorrurales"
  - Habituales: pendulares, entre residencia y trabajo; también por ocio.

Migraciones interiores actuales

CAMBIOS DE FLUJOS:

- Las migraciones **entre regiones**, disminuyen.
  - Saldo positivo: provincias dinámicas o próximas a grandes ciudades
  - Saldo negativo: provincias menos dinámicas o sin accesibilidad, y las que han descargado a otras limítrofes.
  - Saldos positivo-negativo: provincias con cambios de coyuntura
- Migraciones **entre provincias de la misma región, o ciudades de la misma provincia**, en aumento, por políticas de desarrollo, litoral-interior…
- Migraciones **entre municipios**: por precio o desarrollo rural
  - Saldo positivo: municipios pequeños y medianos (hasta 100 000)
  - Saldo negativo: municipios grandes y capitales de provincia.
  - Saldo muy negativo: municipios rurales de zonas aisladas

SALDO MIGRATORIO EN ESPAÑA.
PERIODO 1981-1985

(Miles de personas)

- De -100 a -4
- De -4 a -2
- De -2 a 0
- De 0 a 2
- De 2 a 4
- De 4 a 100

Fuente: INE.

SALDO MIGRATORIO EN ESPAÑA.
PERIODO 2001-2007

(Miles de personas)

- De -100 a -4
- De -4 a -2
- De -2 a 0
- De 0 a 2
- De 2 a 4
- De 4 a 100

Fuente: INE.

SALDO MIGRATORIO EN ESPAÑA.
PERIODO 2008-2014

(Miles de personas)

- De -100 a -4
- De -4 a -2
- De -2 a 0
- De 0 a 2
- De 2 a 4
- De 4 a 100

Fuente: I

Migraciones interiores actuales

CONSECUENCIAS:
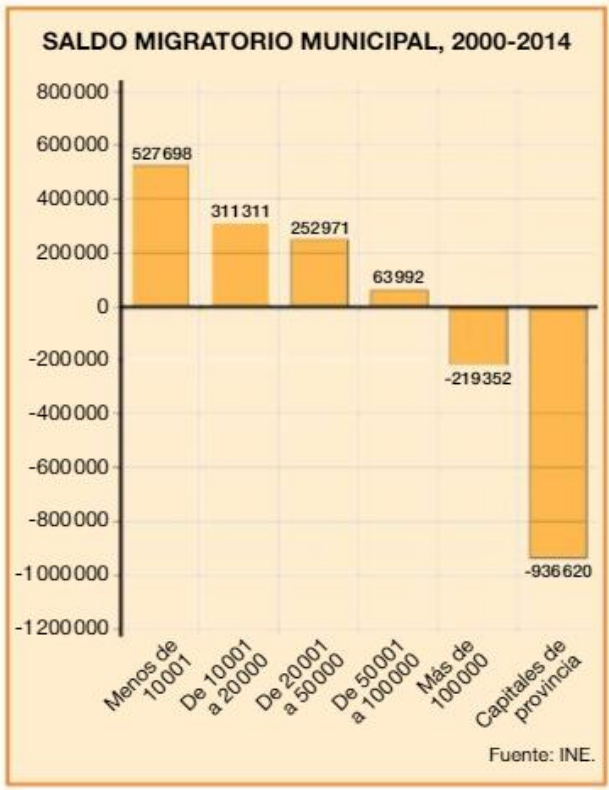
- Aumentan los **desequilibrios** (demográficos y económicos).
- **Sobreenvejecimiento** de áreas emisoras o receptoras de retornados
- **Crecimiento de las periferias** receptoras (reclaman equipamientos)
- **Cambios de vida** en municipios pequeños
- **Problemas de accesibilidad** a la gran ciudad
- **Aumento de ingresos** en áreas receptoras
- **Mantenimiento** de escuelas y tradiciones